

FÜLLUNGEN UND OBERFLÄCHEN

PANEL MATERIAL AND SURFACES



Gültig ab/*valid as of* 01.05 2023

FÜLLUNGEN UND OBERFLÄCHEN

PANEL MATERIAL AND SURFACES

Türfüllungen / Door Panel Material

- 3_ Dekor / Decor
 - 4_ Weiß-Dekor / *White Decor*
 - 5_ Uni-Dekor / *Uni Decor*
 - 9_ Holzdekor / *Wooden Decor*
 - 12_ Fantasie-Dekor / *Fantasy Decor*
- 13_ Kaindl Artline / *Kaindl Artline*
- 14_ Urban Structures / *Urban Structures*
- 19_ Filz / *Felt*
- 22_ Spiegel / *Mirror*
- 24_ Floatglas / *Float Glass*
- 28_ Floatglas Matelac® / *Float Glass Matelac®*
- 32_ Sicherheitsglas (ESG/VSG) /
Safety Glass (Tempered / Laminated)
- 35_ Schichtstoff / *High-Pressure Laminate*
- 39_ Furnier / *Veneer*
- 42_ 3D-Oberfläche / *3D Surface*
- 43_ Wooden Selection / *Wooden Selection*
- 45_ Individueller Digitaldruck oder Schneideplott /
Individual digital image or individual cutting plot

Oberflächen für Innensysteme / Surfaces for Interior Systems

- 46_ Dekor / *Decor*
- 47_ Urban Structures / *Urban Structures*
- 50_ Furnier / *Veneer*
- 52_ Lackiert nach RAL / *Lacquered acc. to RAL*



Uni-Dekor Trüffelbraun
Uni Decor Truffle Brown

Dekore *Decors*

Dekor-Füllungen sind melaminharzbeschichtete Spanplatten auf höchstem Niveau. Die Oberflächen weisen eine hohe Abrieb- und Kratzfestigkeit auf und sind ausserdem antibakteriell.


Für unsere Dreh-, Falt- und Gleittürsysteme steht Ihnen eine große Auswahl der beliebten Dekore zur Verfügung.

Die hier abgebildeten Muster sind nicht farbverbindlich!


Decor panel materials are melamine resin-coated chipboard panels of the highest quality. The surfaces have a high abrasion and scratch resistance and are also antibacterial.

A large selection of popular decors is available for our hinged, folding and sliding door systems.


The samples shown here are not binding in terms of colour!




W911 SM Cremeweiß / *Cream White*




W911 ST2 Cremeweiß / *Cream White*




W980 SM Platinweiß / *Platinum White*




W1000 PG Premium Weiß / *Premium White*




W980 ST2 Platinweiß / *Platinum White*




W1000 PM Premium Weiß / *Premium White*




W1000 ST9 Premium Weiß / *Premium White*




U104 ST9 Alabasterweiß / *Alabaster White*




U108 ST9 Vanillegelb / *Vanilla Yellow*




U113 ST9 Cottonbeige / *Cottonbeige*




U156 ST9 Sandbeige / *Sand Beige*




U114 ST9 Brilliantgelb / *Brilliant Yellow*



U222 ST9 Cremabeige / *Crema Beige*



U163 ST9 Currygelb / *Curry Yellow*



U775 ST9 Weißgrau / *White Gray*




U311 ST9 Burgundrot / *Burgundy Red*



U323 PG Signalrot / *Chilli Red*



U325 ST9 Antikrosa / *Antique Pink*




U350 ST9 Sienaorange / *Siena Orange*



U504 ST9 Alpenseebau / *Tyrolean Blue*



U599 ST9 Indigoblau / *Indigo Blue*




U636 ST9 Fjordgrün / *Fjord Green*




U500 ST9 Gletscherblau / *Glacier Blue*



U540 ST9 Denimblau / *Denim Blue*




U606 ST9 Waldgrün / *Forest Green*




U708 ST9 Hellgrau / *Light Gray*




U626 ST9 Kiwigrün / *Kiwi Green*




U702 PM Kaschmirgrau / *Cashmere Gray*




U702 ST9 Kaschmirgrau / *Cashmere Gray*




U732 ST9 Staubgrau / *Dusty Gray*




U732 PM Staubgrau / *Dusty Gray*




U727 ST9 Steingrau / *Stone Gray*




U727 PM Steingrau / *Stone Gray*



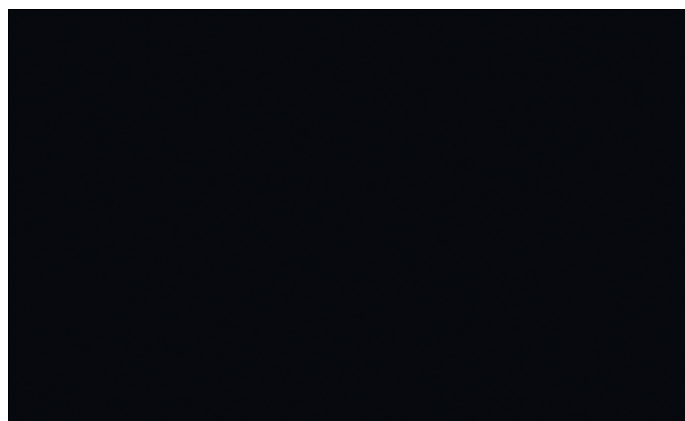
U748 ST9 Trüffelbraun / *Truffle Brown*



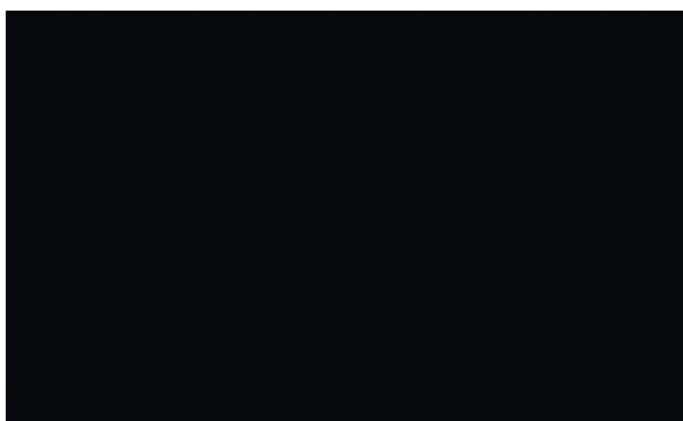
U741 ST9 Lavagrau / *Lava Gray*




U961 ST2 Graphitschwarz / *Graphite Gray*



U999 PG Schwarz / *Black*



U999 PM Schwarz / *Black*



U999 ST2 Schwarz / *Black*



H1145 ST10 Bardolino Eiche Natur / *Natural Bardolino Oak*




H1150 ST10 Arizona Eiche Grau / *Gray Arizona Oak*



H1176 ST37 Halifax Eiche Weiß / *White Halifax Oak*



H1180 ST37 Halifax Eiche Natur / *Natural Halifax Oak*



H1181 ST37 Halifax Eiche Tabak / *Tobacco Halifax Oak*




H1210 ST33 Tossini Ulme Greige / *Greige Tossini Elm*




H1250 ST36 Esche Navarra / Navarra Ash




H1334 ST9 Sorano Eiche Naturhell / Light Sorano Oak



H1511 ST15 Bavaria Buche / Bavarian Beech



H1582 ST15 Ellmau Buche / Ellmau Beech




H1615 ST9 Kirschbaum Verona / Verona Cherry



H3326 ST28 Gladstone Eiche Greige / *Gray-Beige Gladstone Oak*



H3309 ST28 Gladstone Eiche Sandbeige / *Sand Gladstone Oak*




H3325 ST28 Gladstone Eiche Tabak / *Tobacco Gladstone Oak*



H3403 ST38 Berglärche Weiß / *Natural Hamilton Oak*



H1346 ST32 Sherman Eiche Anthrazit / *Anthracite Sherman Oak*



H3406 ST38 Berglärche Anthrazit / *Anthracite Hamilton Oak*



F186 ST9 Chicago Concrete Hellgrau / *Light Gray Chicago Concrete*



F274 ST9 Beton Hell / *Light Concrete*




F206 ST9 Pietra Grigia Schwarz / *Pietra Black Grigia*




F812 ST9 Levanto Marmor Weiß / *Levanto White Marble*



F501 ST2 Aluminium gebürstet / *Brushed Aluminum*



F509 ST2 Aluminium / *Aluminum*




F784 ST20 Samtgold gebürstet / *Velvet Gold Brushed*




Kaindl Artline Cortenstahl
Kaindl Artline Corten Steel




44374_ Beton Art Opalgrau / 44374_ Concrete Art Opal Gray



44375_ Beton Art Perlgrau / 44375_ Concrete Art Pearl Gray



45274_ Cortenstahl / 45274_ Corten Steel



K4398_ Rusty Iron / K4398_ Rusty Iron

Kaindl Artline *Kaindl Artline*

Kaindl Artline im Dekorverbund sind melaminharzbeschichtete Spanplatten im trendigen Look mit naturgetreuer Haptik dank spezieller Oberflächenstruktur.

Die hier abgebildeten Muster sind nicht farbverbindlich!

Kaindl Artline in matching decor are melamine-coated chipboard panels (MCC panels) in a trendy look with a natural feel thanks to a special surface structure.

Colors may vary slightly from the samples shown!



Urban Structures Nadir Schwarz
Urban Structures Nadir Black

Urban Structures Shanghai Schnee
Urban Structures Shanghai Snow

Urban Structures Fabric Stein
Urban Structures Fabric Stone

Urban Structures *Urban Structures*

Urban Structures sind melaminharzbeschichtete Spanplatten auf höchstem Niveau. Für unsere Gleittürsysteme stehen Ihnen eine Vielzahl von Oberflächenstrukturen mit einer besonderen Haptik zur Auswahl.

Die hier abgebildeten Muster sind nicht farbverbindlich!

Urban Structures are melamine-coated chipboard panels of the highest quality. Our sliding door systems are available with variety specially textured surfaces.

The samples shown here are not binding in terms of colour!



Alpaca Blue Gray / *Alpaca Blue Gray*



Alpaca Dark Sand / *Alpaca Dark Sand*



Clay Kreide / *Clay Chalk*



Fabric Sand / *Fabric Sand*




Fabric Schiefer / *Fabric Slate*



Fabric Stein / *Fabric Stone*



Idea Curio / *Idea Curio*



Idea Ferro / *Idea Ferro*




Idea Perla / *Idea Perla*



Idea Renio / *Idea Renio*



Nadir Greige / *Nadir Greige*



Nadir Schwarz / *Nadir Black*




Hickory Marrone / *Hickory Marrone*




Hickory Nero / *Hickory Nero*



Millennium Schnee / *Millennium Snow*



Maloja Nussbaum / *Maloja Walnut*



Millennium Beton / *Millennium Cement*




Shanghai Schnee / Shanghai Snow



Tirano Esche Grau / Tirano Gray Ash



Rovere Chiaroz / Rovere Chiaro



Wave Weiß / Wave White



Wave Dunkelgrau / Wave Dark Gray



Merinofilz Anthrazit
Anthracite Merino Felt

Filz Felt

Es stehen Ihnen verschiedene Farbtöne, darunter vier Naturtöne und diverse Bunttöne, als hochwertige Filzoberfläche (aufgebracht auf melaminharzbeschichteter Spanplatte) zur Verfügung.

Die hier abgebildeten Muster sind nicht farbverbindlich!

Our high-quality felt range offers different shades, including four natural shades and various hues, and is mounted on melamine resin-coated chipboard.

Colors may vary slightly from the samples shown!



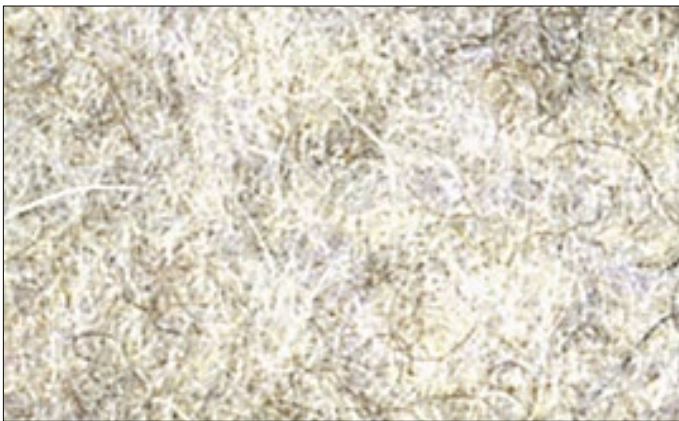
Merinofilz Anthrazit / *Anthracite Merino Felt*




Reinwollfilz 549 Grau / *Pure Wool Felt 549 Gray*



Merinofilz Naturmeliert / *Natural Mottled Merino Felt*




OB-Filz Naturgrau / *Natural Gray OB Felt*



Reinwollfilz 542 Schwarz / *Pure Wool Felt 542 Black*



OB-Filz Anthrazit / *Anthracite OB Felt*



Reinwollfilz 428 Gelb / *Pure Wool Felt 428 Yellow*



Reinwollfilz 447 Orange / *Pure Wool Felt 447 Orange*




Reinwollfilz 503 Rot / *Pure Wool Felt 503 Red*



Reinwollfilz 537 Braun / *Pure Wool Felt 537 Brown*



Reinwollfilz 423 Grün / *Pure Wool Felt 423 Green*



Reinwollfilz 544 Hellgrün / *Pure Wool Felt 554 Light Green*



Spiegel Bronze
Mirror Bronze

Spiegel Mirror

In immer mehr Bereichen ist der Spiegel ein beliebtes Mittel der Raumgestaltung. Deshalb bieten wir Ihnen eine Auswahl in verschiedenen Farbtönen und Oberflächen an.

Die hier abgebildeten Muster sind nicht farbverbindlich!

Mirrors are becoming an increasingly popular way to enhance the decor of a variety of areas. This is why raumplus offers a whole range of different hues and surfaces.

Colors may vary slightly from the samples shown!



Bronze / *Bronze*




Bronze Satiniert / *Satin-finished Bronze*



Grau / *Gray*



Grau Satiniert / *Satin-finished Gray*



Silber / *Silver*



Silber Satiniert / *Satin-finished Silver*



Floatglas Extraweiß
Float Glass Pure White

Floatglas *Float Glass*

Unser Standardlieferprogramm umfasst zurzeit eine große Anzahl an lackierten Floatglasfüllungen mit glatter Frontseite. Beachten Sie, dass das Floatglas eine natürliche Grünfärbung hat. Vorder- und Rückseite stimmen nicht überein. Auch ist mit Farbabweichungen zum Muster zu rechnen.

Die hier abgebildeten Muster sind nicht farbverbindlich!

Our standard range currently includes a large number of lacquered float glass panels with smooth fronts. Please note that float glass has a natural green hue. The front and rear side do not match. The colors will also not necessarily exactly match the sample.


Colors may vary slightly from the samples shown!



Extraweiß / *Pure White*




White Traffic / *White Traffic*



Metal Gray / *Metal Gray*



Authentic Anthracite / *Authentic Anthracite*




Classic Black / *Classic Black*




Rich Aluminium / *Rich Aluminium*



Starlight Black / *Starlight Black*



Soft White / *Soft White*



Classic Gray / *Classic Gray*




Blue Ice / *Blue Ice*



Blue Vintage / *Blue Vintage*



Shadow Blue / *Shadow Blue*




Green Artichoke / *Green Artichoke*



Pearl White / *Pearl White*




Light Beige / *Light Beige*



Pink Nude / *Pink Nude*




Luminous Red / *Luminous Red*



Yellow Yuzu / *Yellow Yuzu*



Metal Taupe / *Metal Taupe*



Light Brown / *Light Brown*



Natural Brown / *Natural Brown*




Floatglas Matelac *Float Glass Matelac*

Matelac® ist ein Floatglas mit einer lackierten Rückseite und einer säuremattierten Vorderseite, die zusammen den satinierten Aspekt ergeben. Die feuchtigkeitsbeständige Lackschicht ist frei von Schwermetallen und umweltschädlichen chemischen Substanzen. Die Säuremattierung sorgt für eine dauerhaft pflegeleichte satinierte Oberfläche. In unserem Lieferprogramm bieten wir verschiedene Farbtöne an (Farbcodes entsprechen nicht RAL).

Die hier abgebildeten Muster sind nicht farbverbindlich!

Matelac® is a float glass which is lacquered on the rear and acid mated on the front the combination of which produces the satin finish effect. The moisture-resistant paint coat contains no heavy metals or environmentally harmful chemical substances. The acid mating lends the surface a permanent satin finish which makes it easy to clean. There are different colors available (color codes do not match RAL).


Colors may vary slightly from the samples shown!



Pure White / *Blanc pur*




White Traffic / *White Traffic*




Soft White / *Soft White*




Metal Gray / *Metal Gray*




Clear Silver / *Clear Silver*



Classic Black / *Classic Black*



Blue Vintage / *Blue Vintage*




Green Safari / *Green Safari*



Shadow Blue / *Shadow Blue*



Pearl White / *Pearl White*




Pink Nude / *Pink Nude*



Metal Taupe / *Metal Taupe*



Natural Brown / *Natural Brown*



ESG Schwarz Klar / Parsol® Schwarz
Tempered glass Black clear / Parsol® Black

Sicherheitsglas *Safety Glass*

Einscheiben-Sicherheitsglas (ESG) entsteht durch thermische Vorspannung einer Floatglasscheibe. Das Glas wird erheblich widerstandsfähiger gegen Biegebelastungen und temperaturbedingte Spannungen.

Wird thermisch vorgespanntes Glas überbelastet, bricht es in kleine Glasteilchen. An der Größe der Teilchen kann der Grad der Vorspannung erkannt werden. Die Verletzungsgefahr durch herunterfallende Glasscheiben wird vermieden.

Verbund-Sicherheitsglas (VSG) ist ein Sicherheitsglas, bei dem Glassplitter auch nach dem Bruch zusammenhalten, um ggf. den Aufprall eines Körpers zu halten.

Wir bieten Ihnen Sicherheitsglas in verschiedenen Ausführungen an - klar, satiniert, lackiert, mit Struktur oder mit farbiger Folie beklebt.

Die hier abgebildeten Muster sind nicht farbverbindlich!

Tempered glass is produced by thermally tempering float glass. The glass becomes considerably more resistant to bending loads and temperature-related stresses.

If thermally tempered glass is overloaded, it simply breaks into many small glass particles. The size of the particles indicates the degree of tempering. This means that there is no risk of injury from falling glass shards.


With laminated safety glass, the glass fragments stay connected even after a breakage, thus halting the impact of a body if necessary.

We offer you safety glass in various designs - clear, satin-finished, lacquered, with structure or covered with coloured film.

Colors may vary slightly from the samples shown!



ESG klar / Tempered glass clear




Masterglas Carré klar / Masterglas Carré clear



Masterglas Point klar / Masterglas Point clear




ESG Bronze Klar / Parsol Bronze® / Tempered glass Bronze clear / Parsol® Bronze



ESG Grau Klar / Parsol® Grau / Tempered glass Gray clear / Parsol® Gray




ESG Schwarz Klar / Parsol® Schwarz / Tempered glass Black clear / Parsol® Black



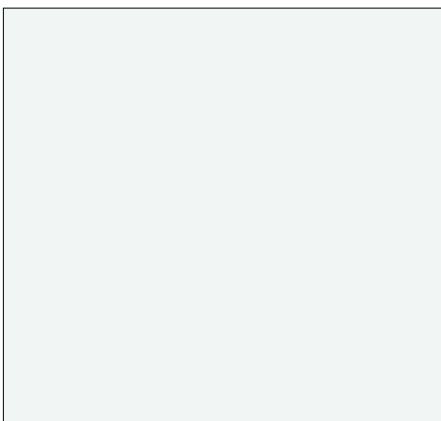
ESG Satiniert Weiß / Tempered glass Satin-finished White



ESG Satiniert Grau / Tempered glass Satin-finished Gray




ESG Satiniert Bronze / Tempered glass Satin-finished Bronze



ESG "Weißglas" klar / Tempered clear "White Glass"



ESG "Weißglas" Fabric Structure / Tempered "White Glass" Fabric Structure




ESG "Weißglas" Fabric Print / Tempered "White Glass" Fabric Print




VSG klar / *Clear laminated safety glass*




VSG klar mit Schallschutzfolie / *Clear laminated safety glass with sound absorbent film*



VSG mit Folie Weiß Matt / *Laminated safety glass with white mat film*



VSG "Weißglas" mit transluzenter Folie, Cool White (innenliegend) / *"White Glass" laminated safety glass with trans-lucent film, Cool White*



VSG "Weißglas" klar / *"White Glass" laminated safety glass clear*



Magnethaftplatte Kreide
Tempered

Magnethaftplatte Boardmarker
Magnetic Board Board Marker

Schichtstoffe *High-Pressure Laminate*

Die verschiedenen Schichtstoffe in Metall-Optik und die Magnethaftplatten eröffnen vielfältige Einsatzmöglichkeiten und lassen viel Raum für Kreativität.


Die hier abgebildeten Muster sind nicht farbverbindlich!

The various laminates in a metal look and the magnetic adhesive panels open up a wide range of possible uses and leave plenty of room for creativity.


Colors may vary slightly from the samples shown!



Alu Kreuzstrichmatt Relief 431 / *Alu Cross-Brushed Relief 431*



Alu Kreuzstrichmatt Relief 434 / *Alu Cross-Brushed Relief 434*



Alu Longline 425/000 / *Alu Longline 425/000*



Alu Longline 426/000 / *Alu Longline 426/000*




Alu Strichgebürstet 444 / *Alu Brushed 444*



Alu Strichmatt 441 / *Alu Brushed mat 441*



Alu Strichgebürstet Relief 444/920N / *Alu Brushed Relief 444/920N*



Alu Strichmatt 442 / *Alu Brushed mat 442*




Alu Strichmatt 446 / Alu Brushed mat 446



Alu Strichmatt 451 / Alu Brushed mat 451



Alu Strichmatt 448 / Alu Brushed mat 448




Schiefer 205 / Slate 205



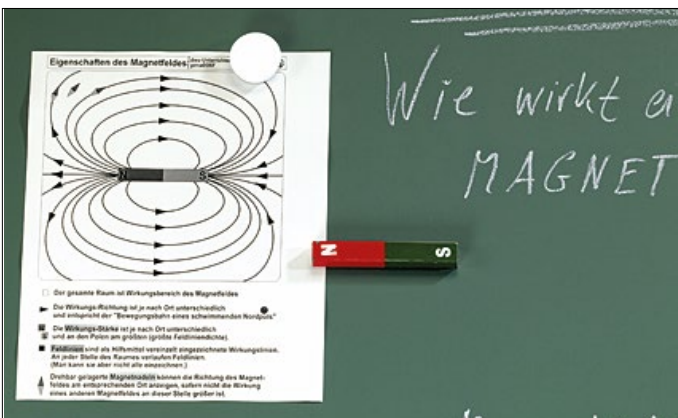
Magnethaftplatte beids. geschliffen 8200 /
Magnetic Board sanded both sides 8200



Magnethaftplatte Boardmarker 8206 /
Magnetic Board Board Marker 8206




Magnethaftplatte Boardmarker 8208 /
Magnetic Board Marker 8208



Magnethaftplatte Kreide 8211 / Magnetic Board Chalk 8211



Magnethaftplatte Projektionsfläche 8207 /
Magnetic Board Image Projection 8207




Alu Rivet 444/370N / *Alu Rivet 444/370N*



Alu Spiegelglanz 470 / *Alu Polished 470*



Alu Spiegelglanz 471 / *Alu Polished 471*



Alu Spiegelglanz 474 / *Alu Polished 474*



Alu Spiegelglanz 480/000 / *Alu Polished 480/000*



Furnier Alpi-Eiche quer
Veneer Recut Oak

Furnier Veneer

Furnierte Füllungsplatten haben wie Schichtstoffe eine Vorderseite, die mit hochwertigem Furnier (A-Qualität) belegt ist und auf der Rückseite mit einem Blindfurnier (B-Qualität), welches als Gegenzug dient, damit die Füllungsplatten sich nicht verziehen.

Die hier abgebildeten Muster sind nicht farbverbindlich!

As with laminated panels, veneer panels have a front side, which is covered with high quality veneer (A quality), and a blank veneer backing (B quality), which serves to prevent any warping of the veneer on the front panel.

Colors may vary slightly from the samples shown!



Ahorn Kanadisch / *Canadian Maple*



Alpi-Eiche Quer / *Recut Oak*



Bambus-Furnier Quer, gebleicht / *Bamboo Veneer Recut, bleached*



Alpi-Zebrano / *Zebrano*



Bambus-Furnier Quer, gedämpft / *Bamboo Veneer Recut, natural*



Bambus-Stäbchen Quer 3,5 mm / *Recut Carmelized Bamboo 3.5 mm*



Eiche / Oak




Buche / Beech




Esche / Ash



Erle / Alder



Kirsche Amerikanisch / American Cherry



Nussbaum / Walnut



3D-Oberfläche "Wave" Alpi -Eiche Hell Quer
 3D surface Wave" Light Recut Oak



„Wave“ Alpi-Eiche Hell Quer / "Wave" Light Recut Oak



„Wave“ Alpi-Eiche Schoko Quer / "Wave" Chocolate Recut Oak



„Ocean“ Quer, mit Grundierfolie, lackiert nach RAL / "Ocean" Black Recut, with base film, lacquered acc. to RAL

3D-Oberfläche 3D surface

Das Modell „Wave“ ist beidseitig in A/A-Qualität geprägt.
 Die Oberfläche ist furniert und farblos, matt lackiert.

Die hier abgebildeten Muster sind nicht farbverbindlich!

*The model "Wave" has a veneer in A/A quality on both sides.
 The veneer is lacquered with a colorless finish.*

Colors may vary slightly from the samples shown!




 Wooden Selection Old Nature
 Wooden Selection Old Nature

Wooden Selection

Wooden Selection

In der Variante Old Nature wird ein speziell entwickelter Furnieraufbau auf einen Kern aus schwarzem MDF aufgebracht. Hierbei kann man zwischen einer naturfarbenen und grauen Version wählen.

Bei Eiche Color handelt es sich um ein durchgefärbtes Eichefurnier, das mit Hilfe eines Feingatterschnitts seine sägeraue Optik erhält, wahlweise in Samtschwarz oder Graphitgrau, matt lackiert.

Die Balkeneiche wird, wie ihr Name besagt, aus massiven Eichenbalken gesägt und wirkt durch Risse und Astlöcher naturbelassen. Ihre zwei Ausführungen in Silber oder Vintagegrau werden komplett durchgefärbt, gebürstet und abschließend matt lackiert. Das Trägermaterial bei Eiche color und Balkeneiche ist jeweils Spanplatte.

Die hier abgebildeten Muster sind nicht farbverbindlich!

Old Nature consists of a specially developed veneer construction attached to a black MDF core. It is available in natural color or gray versions. Oak Color is a fully dyed oak veneer with a mat lacquered, rough sawn look achieved with the help of a fine gate saw cut and available in Velvet Black or Graphite Gray.

Beam Oak is as the name suggests, sawn from solid oak beams and has a natural look thanks to its splits and knot holes. It is available in two versions - Silver or Vintage Gray - both fully dyed and brushed before being given a mat lacquer coating.

Colors may vary slightly from the samples shown!



Old Nature Eiche Grau / *Old Nature Oak Gray*



Old Nature Eiche Natur / *Old Nature Oak Nature*



Eiche Color Samtschwarz / *Oak Color Velvet Black*



Balkeneiche Color Silber / *Beam Oak Color Silver*



Eiche Color Graphitgrau / *Oak Color Graphite Gray*



Balkeneiche Color Vintage Grau / *Beam Oak Color Vintage Gray*



Individueller Digitaldruck
Individual Digital Image

Individueller Digitaldruck oder Schneideplott *Individual Digital Image on Film*

Im Digitaldruckverfahren ist es möglich, Ihre eigenen Bildmotive als Füllung einzusetzen – ganzflächig über alle Türen, in Kombination mit einer farbigen Folie oder als Füllungstreifen. Ebenso umsetzbar sind auch Schneideplotts (Vektorgrafiken, Schriftzüge etc.), die aus Folie auf die Füllung aufgebracht werden. Möglich ist der Einsatz bei allen Sicherheitsgläsern (ESG/VSG). Rückseitig auf den Füllungsträger wird der Digitaldruck seitenverkehrt, auf transparenter Folie aufgebracht.

Eine weitere opake, weiße, einseitig klebende Folie versiegelt den Digitaldruck. Ein Schneideplott aus Folie kann dagegen auf beiden Seiten der Füllung aufgebracht werden.

Using digital printing methods, it is also possible to apply your own image to the entire surface of the panel if desired. Cutting plots (vector graphics, logos, etc.) are equally feasible, and are applied from film onto the panel. They can be applied to all types of safety glass (tempered/laminated). Digital prints are applied to the reverse side of the panel carrier as reversed images on transparent film. An additional opaque white film with adhesive on one side seals the digital print. Cutting plots on film can, in contrast, be applied to both sides of the panel.

OBERFLÄCHEN FÜR INNENSYSTEME

SURFACES FOR INTERIOR SYSTEMS



Uni-Dekor Staubrau
Uni-Dekor Dusty Gray

Uni-Dekor Hellgrau
Uni-Dekor Light Gray

Dekor *Decor*

EGGER Eurodekor® im Dekorverbund sind melaminharzbeschichtete Spanplatten auf höchstem Niveau. Für unsere Innensysteme steht Ihnen eine große Auswahl der beliebten Dekore zur Verfügung.

Die hier abgebildeten Muster sind nicht farbverbindlich!

EGGER Eurodekor® in matching decor are melamine-coated chipboard panels of the highest quality. We offer a wide range of our most popular decors for our interior systems.


Colors may vary slightly from the samples shown!




Hellgrau / *Light Gray*




Steingrau / *Stone Gray*



Staubgrau / *Dusty Gray*




Schwarz / *Black*



Kaschmirgrau / *Cashmere Gray*



Urban Structures Idea Curio
Urban Structures Idea Curio



Fabric Sand / *Fabric Sand*



Fabric Schiefer / *Fabric Slate*



Idea Curio / *Idea Curio*

Urban Structures *Urban Structures*

Urban Structures sind melaminharzbeschichtete Spanplatten auf höchstem Niveau.

Die hier abgebildeten Muster sind nicht farbverbindlich!

Urban Structures are melamine-coated chipboard panels of the highest quality.

Colors may vary slightly from the samples shown!



Idea Renio / *Idea Renio*



Hickory Marrone / *Hickory Marrone*




Maloja Nussbaum / *Maloja Walnut*



Hickory Nero / *Hickory Nero*



Rovere Chiaro / *Rovere Chiaro*



Tirano Esche Grau / *Tirano Gray Ash*



Funier *Veneer*

Innensysteme mit furnierten Oberflächen stellen den angenehmen Kompromiss zwischen einer natürlichen Optik und den verzugfreien und passgenauen Einzelteilen dar. Durch die seidenmatt lackierte Oberfläche wird die Pflege des Innensystems denkbar einfach. Für das Innensystem Legno gibt es vier verschiedene Furnieroberflächen. Für das Innensystem Uno gibt es drei verschiedene Furnieroberflächen.


Die hier abgebildeten Muster sind nicht farbverbindlich!

Interior systems with veneered surfaces offer a convenient compromise between the desire for a natural visual appearance and deformation-free precise-fitting individual components. The satin mat lacquered surface makes cleaning extremely easy. Four different veneer surfaces are available for the Legno interior system. Three different veneer surfaces are available for the Uno interior system.

Colors may vary slightly from the samples shown!



Ahorn Natur / *Natural Maple*



Buche Natur / *Natural Beech*



Kernbuche / *Beech Heartwood*



Eiche Natur / *Natural Oak*



Lackiert nach RAL 7044 Seidengrau
Lacquered acc. to RAL 7044 Silk Gray

Lackiert nach RAL *Lacquered acc. to RAL*

Hochwertige und widerstandsfähige Lackierung für Schrankfronten. Der Lack wird im Mehrschichtverfahren aufgetragen und zeichnet sich durch seine hohe Deckkraft und Lichtechtheit aus.

Die Lackierung erfolgt grundsätzlich in seidenmatt nach RAL Farbregister 840 HR, Sikkens oder NCS. Nicht alle Farben sind möglich; eventuell muss vorher die Machbarkeit geprüft werden. Bei der Nachlieferung von lackierten Innensystembauteilen kann es zu Farbabweichungen kommen.

Die hier abgebildeten Muster sind nicht farbverbindlich!

High quality, robust lacquers for closet fronts. The lacquer is applied in several coats and characterized by its high coverage and resistance to fading. Standard lacquering is carried out in silk matt finish according to the RAL 840 HR color register, Sikkens, or NCS. It is not possible to supply every color; in some cases it may be necessary to check in advance if a color can be supplied. There may be color deviations in follow-up deliveries of lacquered interior system components.


Colors may vary slightly from the samples shown!



RAL 9016 Verkehrsweiß / RAL 9016 Traffic White




RAL 9003 Signalweiß / RAL 9003 Signal White




RAL 9010 Reinweiß / RAL 9010 Pure White



RAL 7035 Lichtgrau / RAL 7035 Light Gray



RAL 1014 Elfenbein / RAL 1014 Ivory



RAL 7044 Seidengrau / RAL 7044 Silk Gray

Anmerkungen *Notes*

ST Struktur
SM Seidenmatt
PG PerfectSense Gloss
PM PerfectSense Matt
E Express-Programm, max. Türmaße (B × H): 1200 × 2750 mm

*ST Structure
SM Semi mat
PG PerfectSense Gloss
PM PerfectSense Matt
E Express range, max. door sizes (W × H): 1200 × 2750 mm*

Schrankplanung mit do it!

Fußboden wählen ... ▾

Planen Sie Ihren begehbaren Kleiderschrank ganz einfach online mit unserem raumplus do it! Konfigurator. Sie erhalten im Nachgang ein unverbindliches Angebot von einem unserer Fachhändler per E-mail oder postalisch zugeschickt.

Plan your walk-in wardrobe easily online with our raumplus do it! configurator. Afterwards you will receive a non-binding offer from one of our dealers by e-mail or by mail.

raumplus do it

1 RAUM 2 GLEITÜR 3 INNENSYSTEM 4 ÜBERSICHT

INNENSYSTEM

KEIN INNENSYSTEM

INNENSYSTEM ▲



ECOLINE 19
Innensystem Ecoline 19mm

ANZAHL DER FELDER ▲

Wählen Sie die gewünschte Anzahl der Felder aus.
Bitte beachten Sie: Um einen optimalen Zugang zu gewährleisten, planen Sie die einzelnen Elementebretter auf Höhe der Türüberlappung.

3 4 5 6 7 8 9

INNENSYSTEMDIMENSIONEN ▾

INNENSYSTEMEINTEILUNG ▲

Bitte Klicken Sie auf die gewünschte Innensystemeinteilung und ziehen Sie sie danach auf den Schrank.



Schubkasten 4er

Schubkasten 5er

Tablorauszug

◀ Zurück Weiter ▶

Kontakt Impressum



START

